

Návod k použití programu AVSSTUDIO

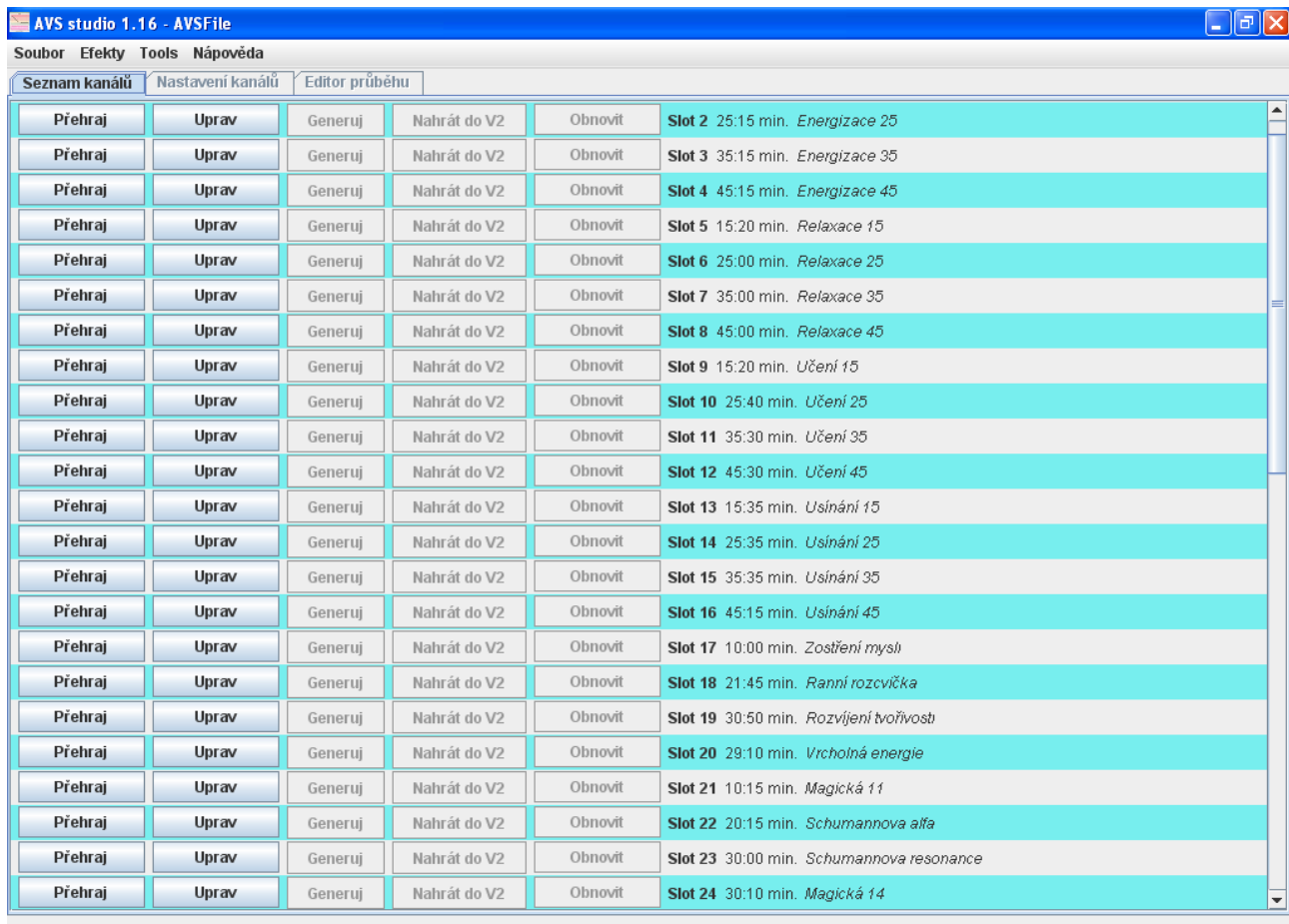
Program AVSSTUDIO slouží jako nástroj pro úpravu relaxačních programů v přístroji Victory V2. S jeho pomocí je možné přidat ke stávajícím programům hudbu a nahrát znovu do přístroje. Před nahráním upraveného programu s hudbou se původní program bez hudby zkopíruje do počítače a je možné jej kdykoliv znovu nahrát do přístroje Victory V2. Hudba, která se přidává k relaxačním programům se stahuje pomocí AVSSTUDIA z nabídky na serveru Happy Electronics. Pro připojení k serveru vám bude přiděleno heslo.

Postup instalace:

Z adresy http://download.happy-electronics.eu/avsstudio_cs_1.23.exe stáhněte a uložte si do vámi zvoleného adresáře v počítači soubor avsstudio cs 1. 23.exe . Ten spustíte a podle pokynů *Průvodce instalací* nainstalujete. Nainstalovaný program AVSSTUDIO spustíte z nabídky START, PROGRAMY. Ikonu AVSSTUDIO si také můžete přesunout na *plochu*.

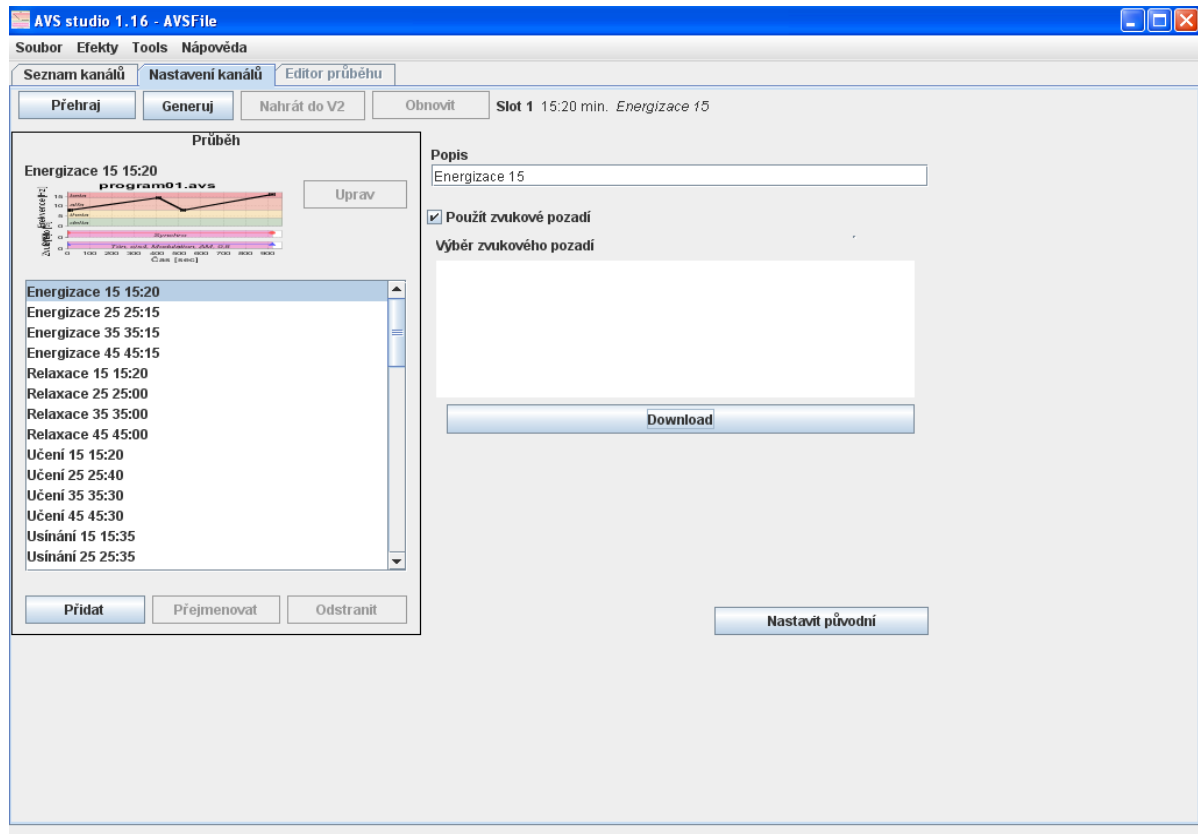
Postup úpravy programů:

Po spuštění se vám objeví následující obrazovka. Na pravé straně jsou všechny relaxační programy identické s programy v přístroji Victory V2. Libovolný program si můžete přehrát na počítači v AVS PLAYERu, který se otevře po kliknutí na **Přehraj** . Další kroky vám ukazuje zvýraznění okének **Generuj**, **Nahrát do V2**, **Obnov** .

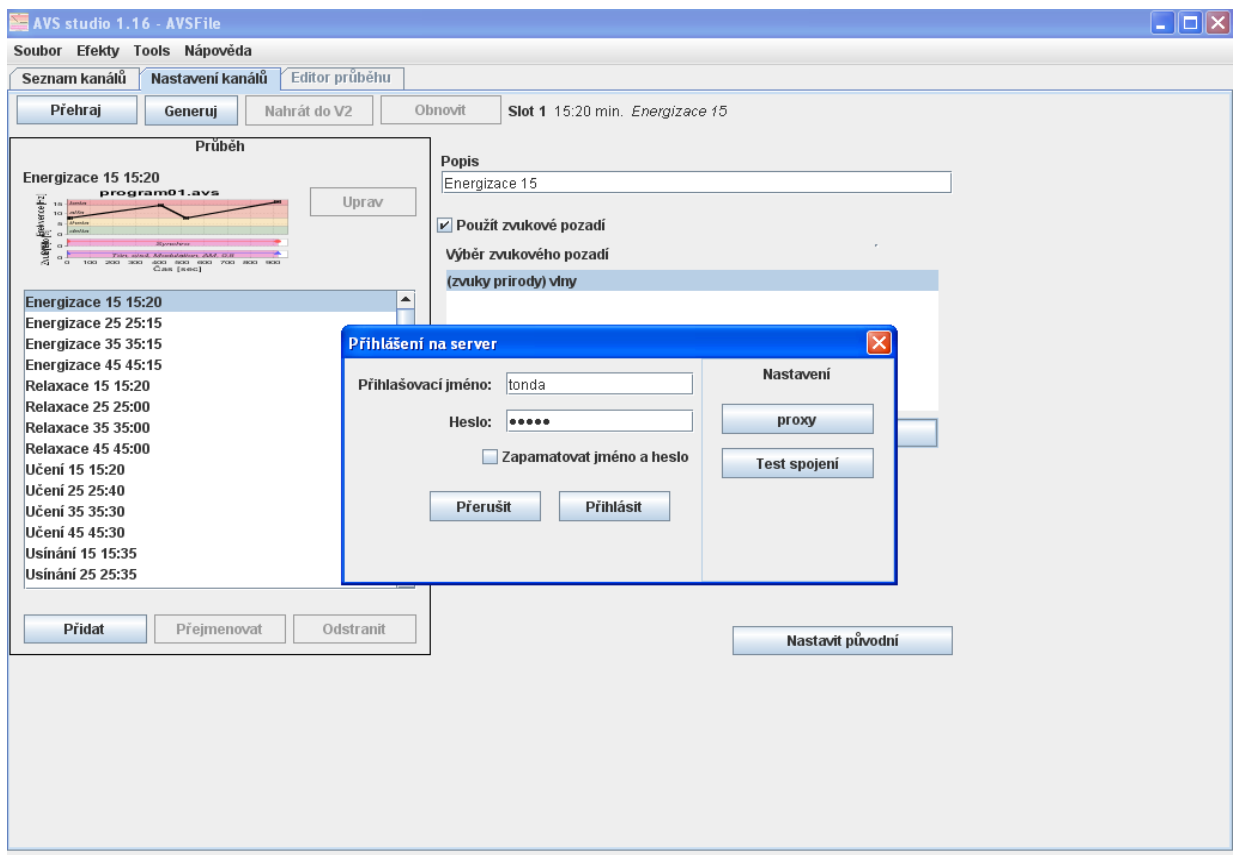


AVS studio 1.16 - AVSFile				
Soubor Efekty Tools Nápověda				
Seznam kanálů Nastavení kanálů Editor průběhu				
Přehraj	Uprav	Generuj	Nahrát do V2	Obnovit Slot 2 25:15 min. Energizace 25
Přehraj	Uprav	Generuj	Nahrát do V2	Obnovit Slot 3 35:15 min. Energizace 35
Přehraj	Uprav	Generuj	Nahrát do V2	Obnovit Slot 4 45:15 min. Energizace 45
Přehraj	Uprav	Generuj	Nahrát do V2	Obnovit Slot 5 15:20 min. Relaxace 15
Přehraj	Uprav	Generuj	Nahrát do V2	Obnovit Slot 6 25:00 min. Relaxace 25
Přehraj	Uprav	Generuj	Nahrát do V2	Obnovit Slot 7 35:00 min. Relaxace 35
Přehraj	Uprav	Generuj	Nahrát do V2	Obnovit Slot 8 45:00 min. Relaxace 45
Přehraj	Uprav	Generuj	Nahrát do V2	Obnovit Slot 9 15:20 min. Učení 15
Přehraj	Uprav	Generuj	Nahrát do V2	Obnovit Slot 10 25:40 min. Učení 25
Přehraj	Uprav	Generuj	Nahrát do V2	Obnovit Slot 11 35:30 min. Učení 35
Přehraj	Uprav	Generuj	Nahrát do V2	Obnovit Slot 12 45:30 min. Učení 45
Přehraj	Uprav	Generuj	Nahrát do V2	Obnovit Slot 13 15:35 min. Usínání 15
Přehraj	Uprav	Generuj	Nahrát do V2	Obnovit Slot 14 25:35 min. Usínání 25
Přehraj	Uprav	Generuj	Nahrát do V2	Obnovit Slot 15 35:35 min. Usínání 35
Přehraj	Uprav	Generuj	Nahrát do V2	Obnovit Slot 16 45:15 min. Usínání 45
Přehraj	Uprav	Generuj	Nahrát do V2	Obnovit Slot 17 10:00 min. Zostření mysl
Přehraj	Uprav	Generuj	Nahrát do V2	Obnovit Slot 18 21:45 min. Ranní rozcvička
Přehraj	Uprav	Generuj	Nahrát do V2	Obnovit Slot 19 30:50 min. Rozvíjení tvořivosti
Přehraj	Uprav	Generuj	Nahrát do V2	Obnovit Slot 20 29:10 min. Vrcholná energie
Přehraj	Uprav	Generuj	Nahrát do V2	Obnovit Slot 21 10:15 min. Magická 11
Přehraj	Uprav	Generuj	Nahrát do V2	Obnovit Slot 22 20:15 min. Schumannova aříka
Přehraj	Uprav	Generuj	Nahrát do V2	Obnovit Slot 23 30:00 min. Schumannova resonance
Přehraj	Uprav	Generuj	Nahrát do V2	Obnovit Slot 24 30:10 min. Magická 14

Po kliknutí na **Uprav** vámi vybraného programu se otevře následující okno *Nastavení kanálů* :

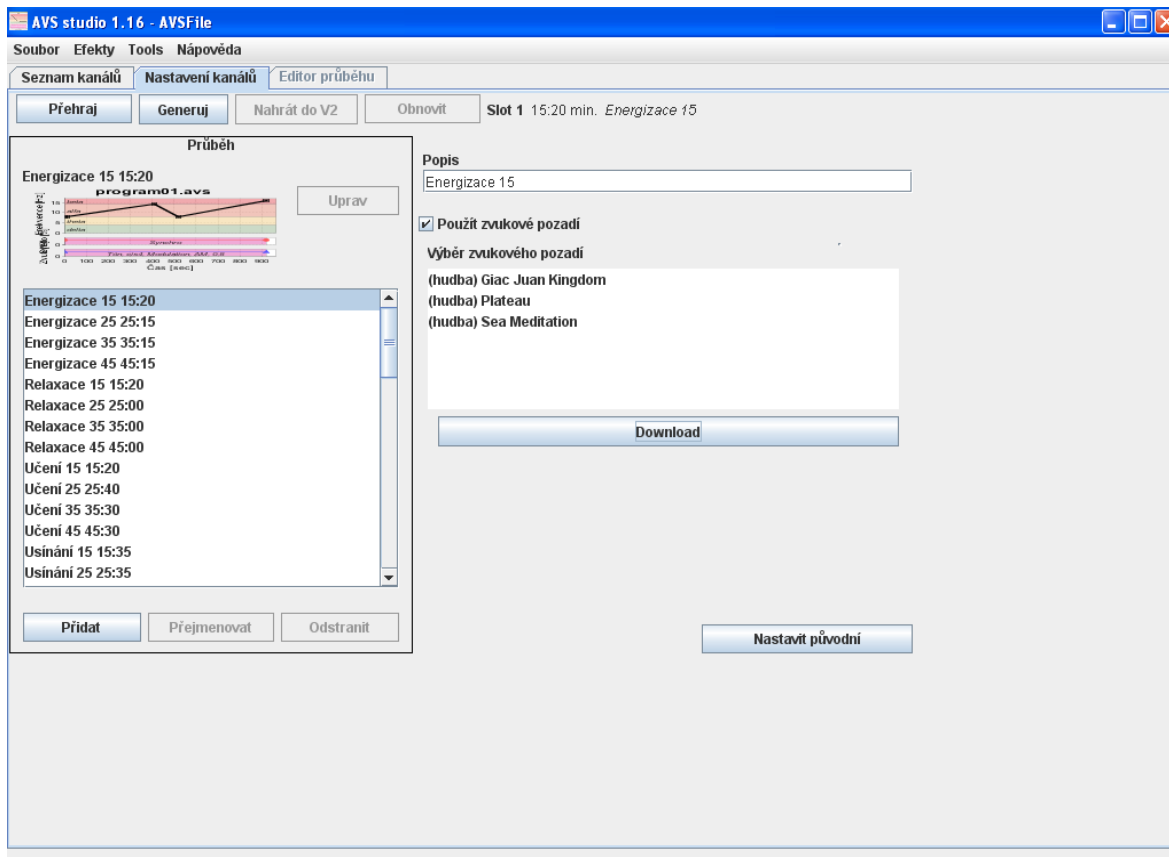


Zde označte **Použít zvukové pozadí** a klikněte na **Download**. Objeví se přihlašovací okno na server, kde napíšete heslo, které vám bylo přiděleno.

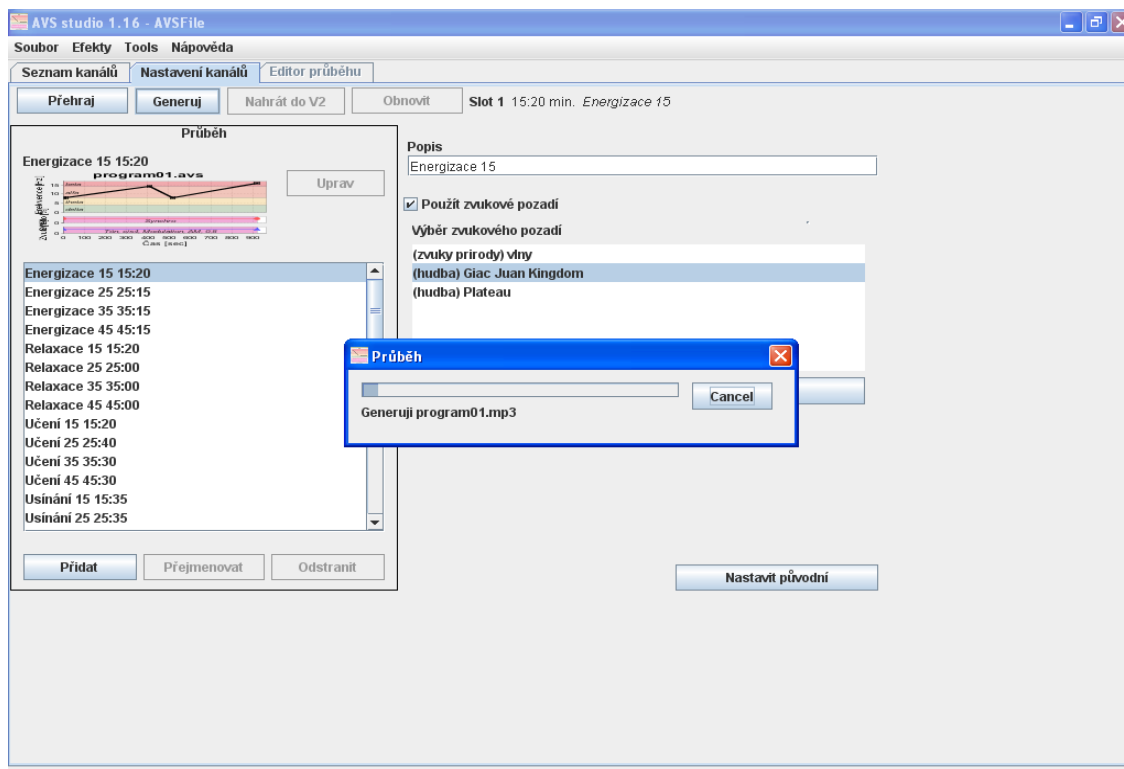


Po přihlášení na server se objeví okno, kde je na pravé straně nabídka skladeb, na levé, se po kliknutí na **download**, objeví skladby které jste si stáhli do počítače. Klikněte na **OK**.

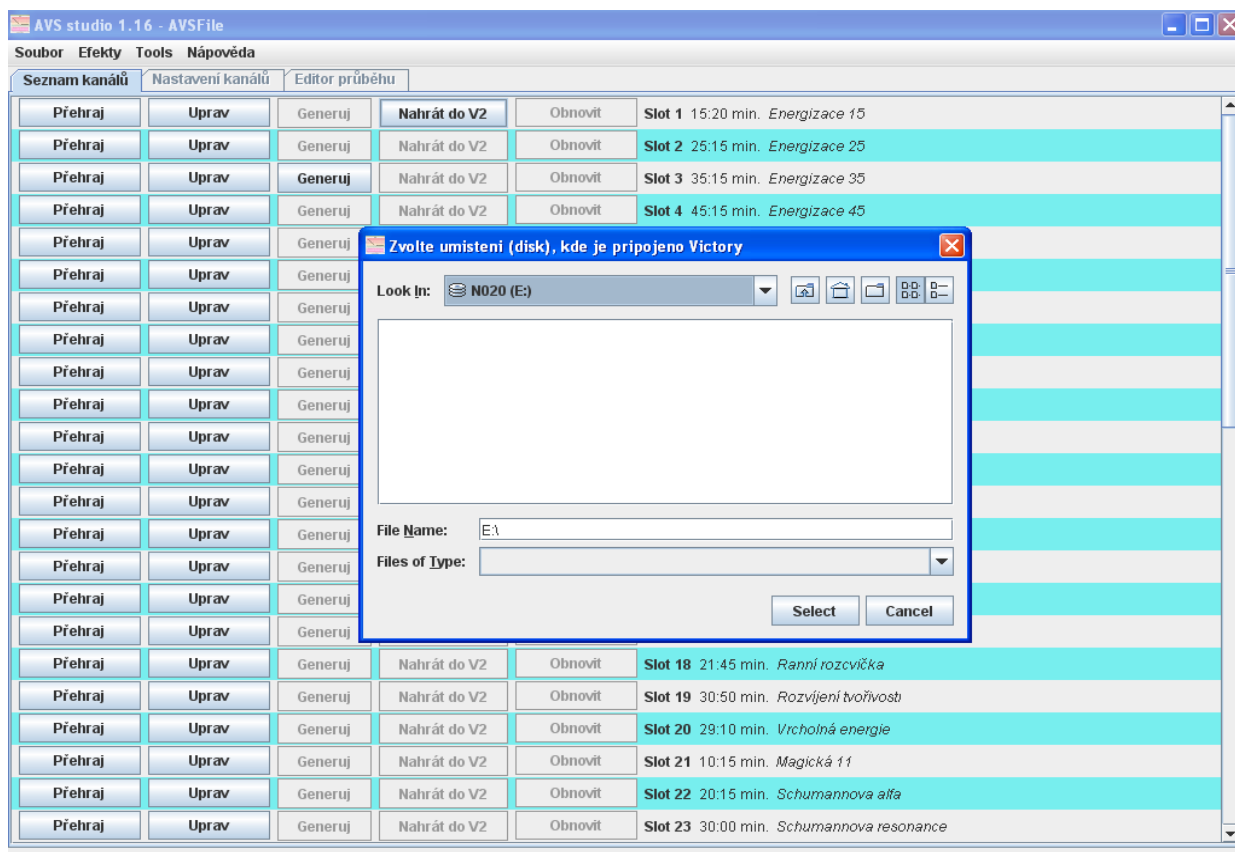
Objeví se opět okno *nastavení kanálů*, ale již s nabídkami skladeb. Kliknutím na skladbu z nabídky ji přiřadíte k relaxačnímu programu a nyní si ji můžete poslechnout po kliknutí na **Přehraj**. Takto si můžete přehrát libovolnou skladbu.



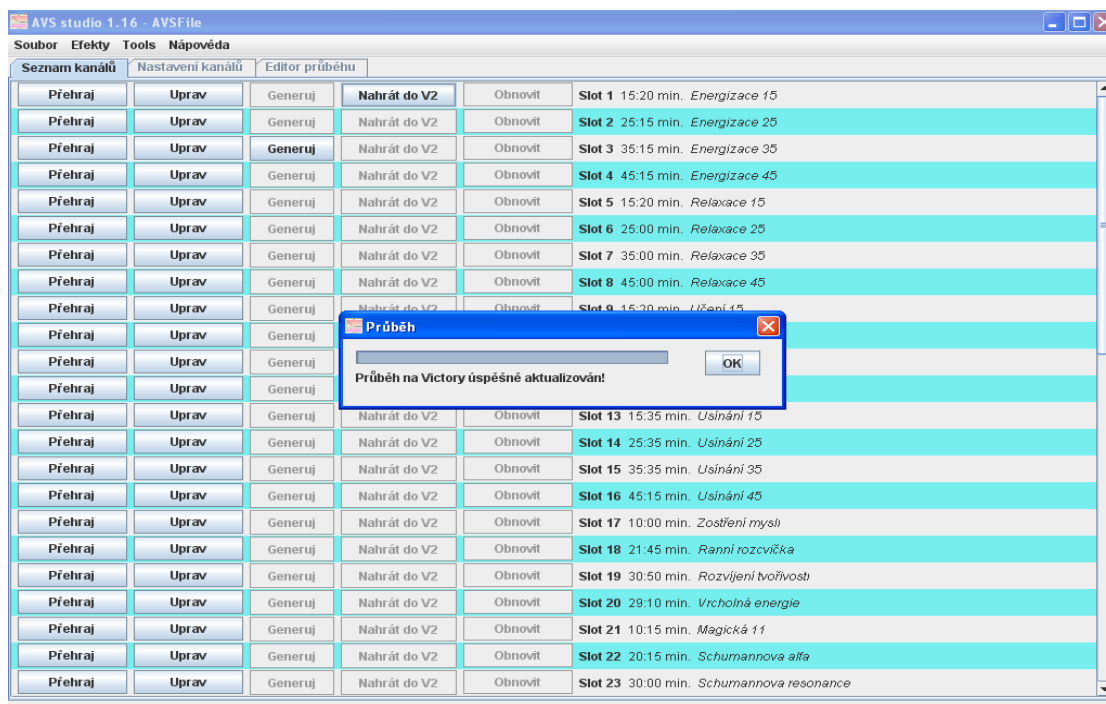
Tu kterou budete chtít nahrát do přístroje Victory V2 označte a spusťte **Generuj**. Hudba s relaxačním programem vytvoří nový soubor .MP3, který v dalším kroku nahrajete do Victory V2. Generování MP3 programu může trvat několik minut.



Nyní je již možné nahrát program do Victory V2. Propojte jej USB kabelem s počítačem. Vyčkejte až počítač najde připojené zařízení. Na V2 svítí červené diody *power*, *charge*. Klikněte na **Nahrát do V2**. Objeví se následující okno, kde zvolíte umístění (disk), kde je připojené zařízení N020(E:).



Stavte **Select**. Nejdříve se stáhne záložní soubor z V2, poté se nahraje nový soubor s hudbou do V2.



Zvolte OK a proces nahrání je ukončen. Odpojte USB kabel od PC pomocí ikony - USB zařízení -bezpečně odebrat. Stiskněte na brýlích tlačítko ON/OFF a dálkovým ovladačem vypněte brýle. Pro přehrání programu z Victory V2 znovu zapněte brýle tlačítkem ON/OFF a pokračujte obvyklým způsobem. Pokud chcete změnit hudbu u změněného programu, znovu pokračujte od

bodů **Uprav**. Pokud chcete nahrát zpět relaxační program bez hudby, zvolte **Obnovit**, V2 musí být řádně připojeno a opět odpojeno jako při **Nahrávání do V2**.

Copyright OK1MGW